

# DATA MINGGUAN (MINGGU IV - MARET 2026)

426/KI.02.01 - 27 MARET 2026



## DINAS PPKUM PROVINSI DKI JAKARTA

PER 27 MARET 2026



@dinasppkum

facebook.com/dinasppkumdkj

@KUKMPDKIJKT

dinasppkum.jakarta.go.id

#SenyumUMKM  
BahagiaKitaSemua

# JAKARTA ENTREPRENEUR

## Data Jakarta Entrepreneur Kumulatif (2018 - 2026)

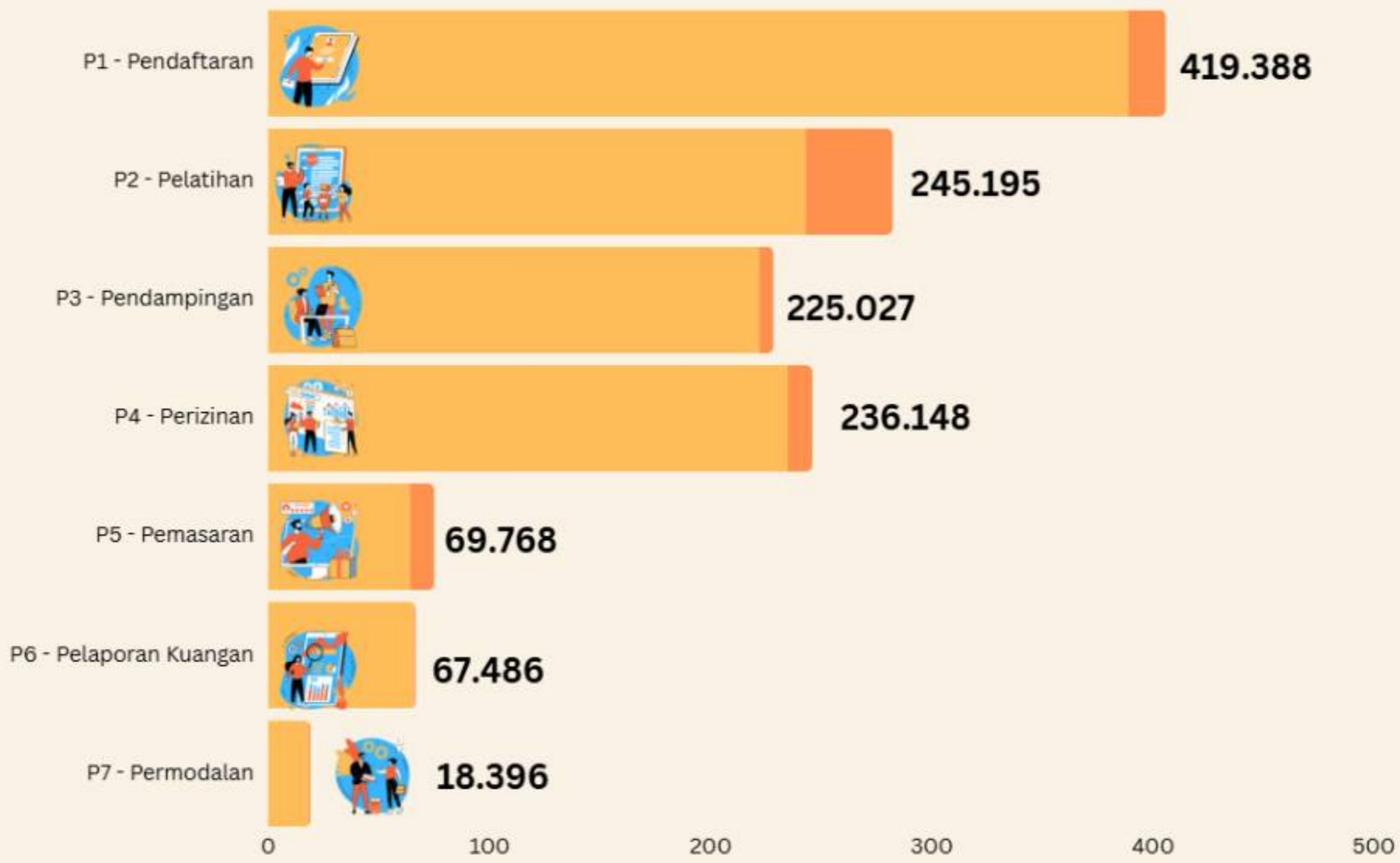
• Pendaftaran (P1) :	419.388
• Pelatihan (P2) :	245.195
• Pendampingan (P3) :	225.027
• Perizinan (P4) :	236.148
• Pemasaran (P5) :	69.768
• Pelaporan Keuangan (P6) :	67.486
• Permodalan (P7) :	18.396

## Data Jakarta Entrepreneur (Periode 1 Januari 2026 - 27 Maret 2026)

• Pendaftaran (P1) :	1.013
• Pelatihan (P2) :	429
• Pendampingan (P3) :	130
• Perizinan (P4) :	10.269
• Pemasaran (P5) :	785
• Pelaporan Keuangan (P6) :	2
• Permodalan (P7) :	3

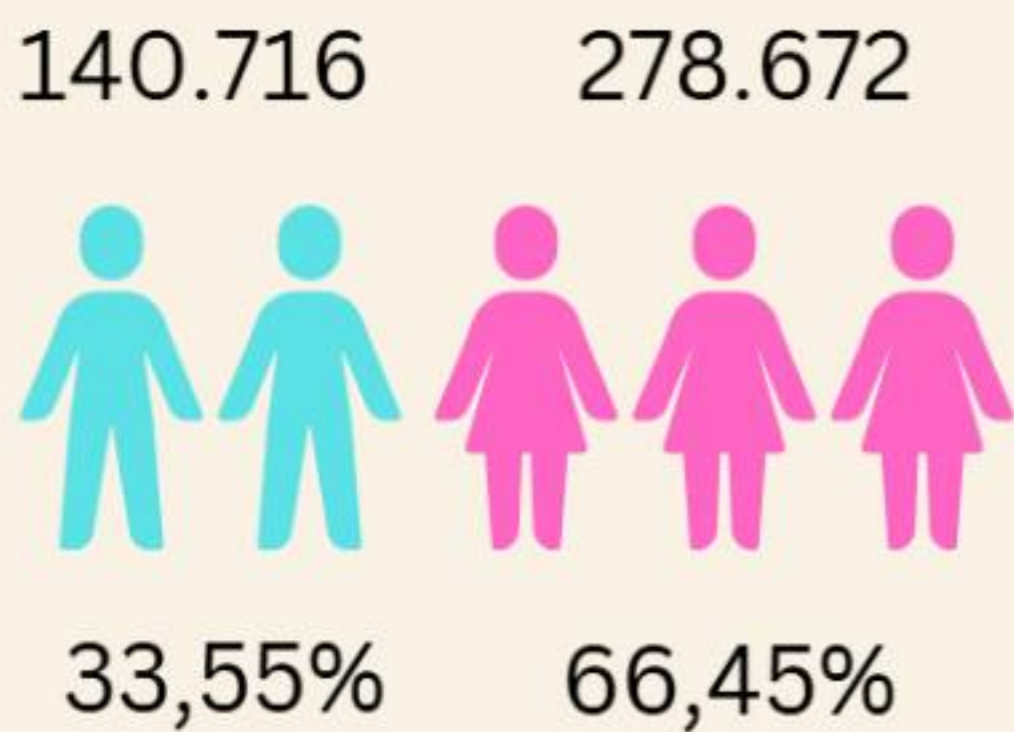
Data Ditarik Pada Pukul 15:00

● KUMULATIF ● 2025

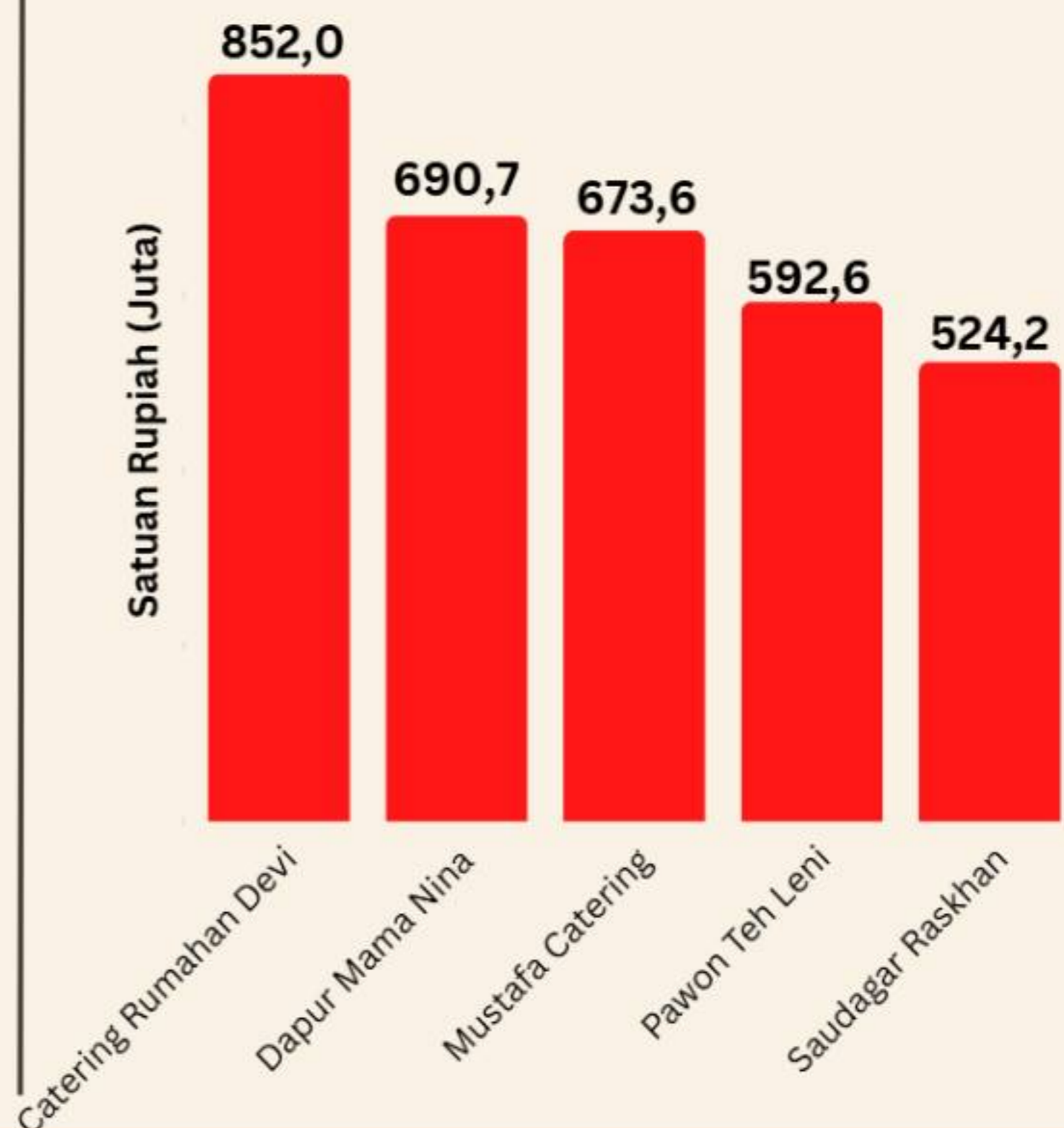


Sepanjang Periode 1 Januari 2026 - 27 Maret 2026, Jakpreneur mengalami peningkatan pendaftaran P1 sebanyak 1.013

## Peserta Pendaftaran (P1) Berdasarkan Jenis Kelamin



## Omset Jakpreneur Binaan DPPKUKM Pada Sistem E-Order (Januari 2026 - 27 Maret 2026)



# JAKARTA ENTREPRENEUR

**299.899** Jumlah Usaha yang dimiliki Peserta Jakarta Entrepreneur

## Jumlah Usaha Peserta Jakarta Entrepreneur Berdasarkan Detail Per Kategori Usaha

Kategori	Jumlah usaha Peserta Jakarta Entrepreneur	Persentase Jumlah Usaha Peserta Jakarta Entrepreneur Berdasarkan Kategori Usaha
Kuliner	219.998	73,36%
Fashion	26.842	8,95%
Craft	10.228	3,41%
Lainnya	42.831	14,28%
<b>Total</b>	<b>299.899</b>	<b>100,00%</b>

## Data Jumlah Usaha Peserta Jakarta Entrepreneur Berdasarkan Wilayah Kota/ Kabupaten Administrasi

No	Kota/ Kabupaten Administrasi	Jumlah Usaha Peserta Jakarta Entrepreneur				Total
		Kuliner	Fashion	Craft	Lainnya	
1	Jakarta Pusat	32.684	3.222	1.596	4.755	42.257
2	Jakarta Utara	30.318	4.441	1.245	8.473	44.477
3	Jakarta Barat	42.330	5.247	2.642	6.746	56.965
4	Jakarta Selatan	68.794	7.703	2.549	12.834	91.880
5	Jakarta Timur	43.014	6.052	2.123	9.299	60.488
6	Kepulauan Seribu	2.858	177	73	724	3.832
<b>Grand Total</b>		<b>219.998</b>	<b>26.842</b>	<b>10.228</b>	<b>42.831</b>	<b>299.899</b>

Keterangan : Data per 27 Maret 2026



## FASILITASI SEKTOR PERINDUSTRIAN TAHUN 2026



Jumlah Peserta Pendampingan  
Pendaftaran Izin Edar MD  
**Target : 100 Produk**  
**Realisasi : - Produk**

Jumlah Peserta Fasilitasi  
Sertifikasi TKDN  
**Target : - Unit Usaha**  
**Realisasi : - Unit Usaha**



Jumlah Peserta Pendampingan  
Industri Kreatif Video dan Workshop E-Smart  
**Target : 225 IKM**  
**Realisasi : - IKM**

Jumlah Peserta Pendampingan  
Pendaftaran Sertifikasi Halal  
**Target : 1.075 Produk**  
**Realisasi : - Produk**



Jumlah Peserta Pendampingan  
Industri Kreatif - Fashion  
**Target: 20 IKM**  
**Realisasi: - IKM**

Jumlah Peserta Pelatihan  
Pengenalan Dunia Usaha  
**Target: 500 Peserta**  
**Realisasi: - Peserta**



Jumlah Peserta Pendampingan  
Batik Betawi  
**Target : 300 IKM**  
**Realisasi : - IKM**

Jumlah Peserta Pendampingan  
IKM Kerajinan  
**Target : 200 IKM**  
**Realisasi : - IKM**



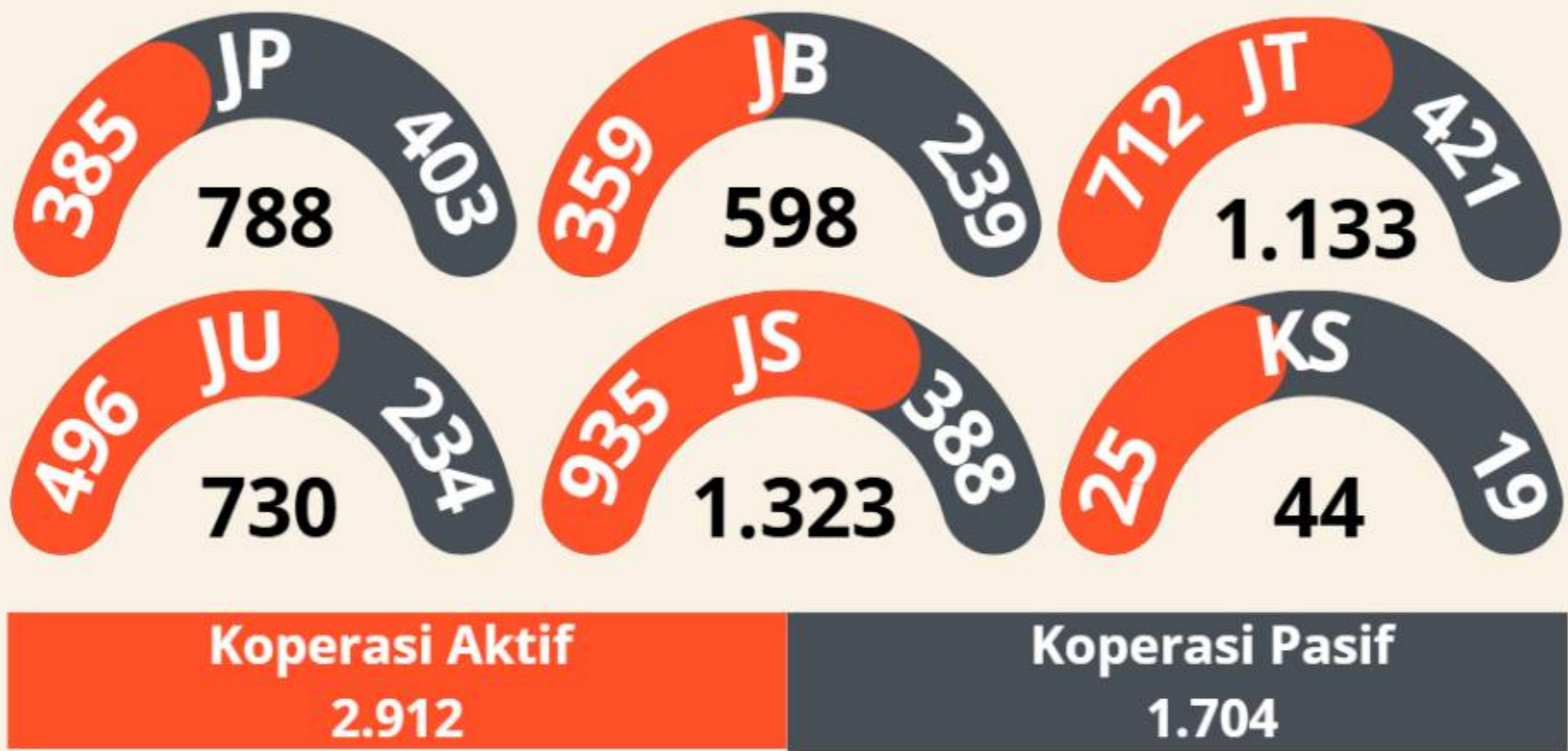
Jumlah Peserta Penumbuhan  
WUIB dan Naik Kelas Komoditi Kuliner  
**Target :1.730 Peserta**  
**Realisasi : - Unit Usaha**



Keterangan : Data per 30 Januari 2026

## BIDANG KOPERASI

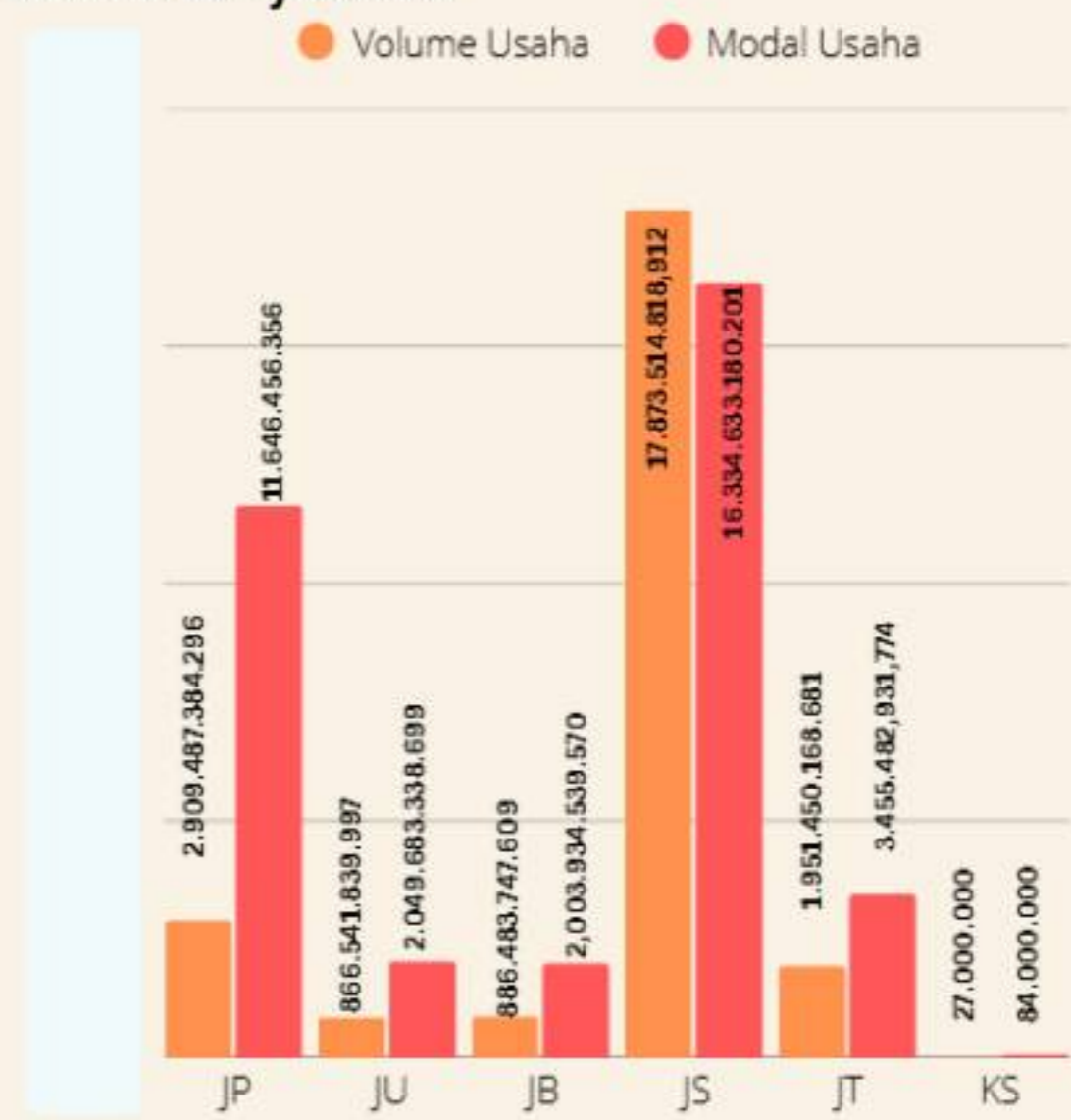
### Data Jumlah Koperasi Kota/Kabupaten Tahun 2026 (Data per 29 Januari 2026)



\*Koperasi Aktif: Rutin Melaksanakan RAT Selama 3 Tahun Berturut, Memiliki Sertifikat NIK

### Jumlah Anggota Koperasi 74.319

Jakarta Pusat (JP)	11.949	
Jakarta Utara (JU)	4.325	
Jakarta Barat (JB)	2.209	
Jakarta Selatan (JS)	31.869	
Jakarta Timur (JT)	23.933	
Kepulauan Seribu (KS)	34	



### DATA KOPERASI BERSERTIFIKAT NIK DAN RAT TAHUN 2025



**Data Koperasi Merah Putih Provinsi DKI Jakarta Tahun 2026**



**Jumlah Koperasi Merah Putih Provinsi DKI Jakarta Tahun 2026 berdasarkan pemilikan usaha**

- Koperasi punya usaha : 150 unit
- Koperasi belum punya usaha : 117 unit

(Data per 18 Februari 2026)  
(Diupdate tiap 2 minggu)

**267**  
Koperasi Kelurahan Merah Putih

**Sebaran Koperasi Kelurahan Merah Putih pada Kota dan Kabupaten Provinsi DKI Jakarta Tahun 2026**



## Omset Pemasaran yang Telah Terlaksana di Tahun 2026

(Data per 13 Maret 2026)

**29 Event**  
**Jumlah Omset:**  
**Rp809.059.742**



### Jumlah Omset Fasilitas Pemasaran Berdasarkan Wilayah Kota/Kabupaten Administrasi Tahun 2026

No	Wilayah Kota/ Kabupaten Administrasi	Jumlah Event	Jumlah Omset Event
1	Dinas PPKUKM	11	429.014.462
2	Jakarta Pusat	-	-
3	Jakarta Utara	-	-
4	Jakarta Barat	2	73.286.759
5	Jakarta Selatan	12	168.897.521
6	Jakarta Timur	3	134.861.000
7	Kepulauan Seribu	1	-
8	Bazar Kolaborasi	-	-
	<b>Total</b>	<b>29</b>	<b>809.059.742</b>

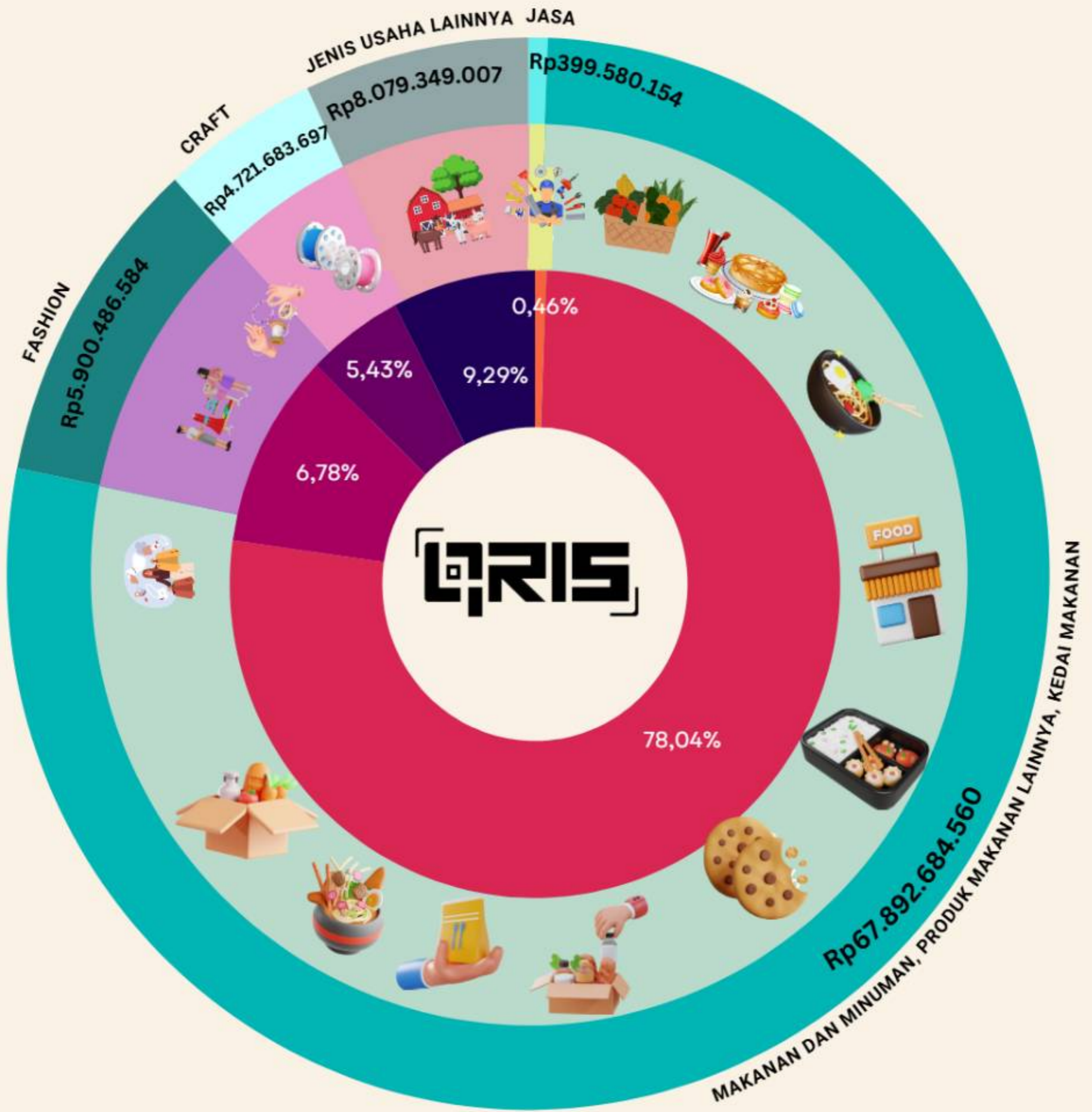
## Omset Pemasaran yang Telah Terlaksana Tahun 2020-2026

(Data Kumulatif Per 27 Maret 2026)

Jumlah Omset	Jumlah Event
<b>Rp38.058.333.661</b>	<b>2.653 Event</b>

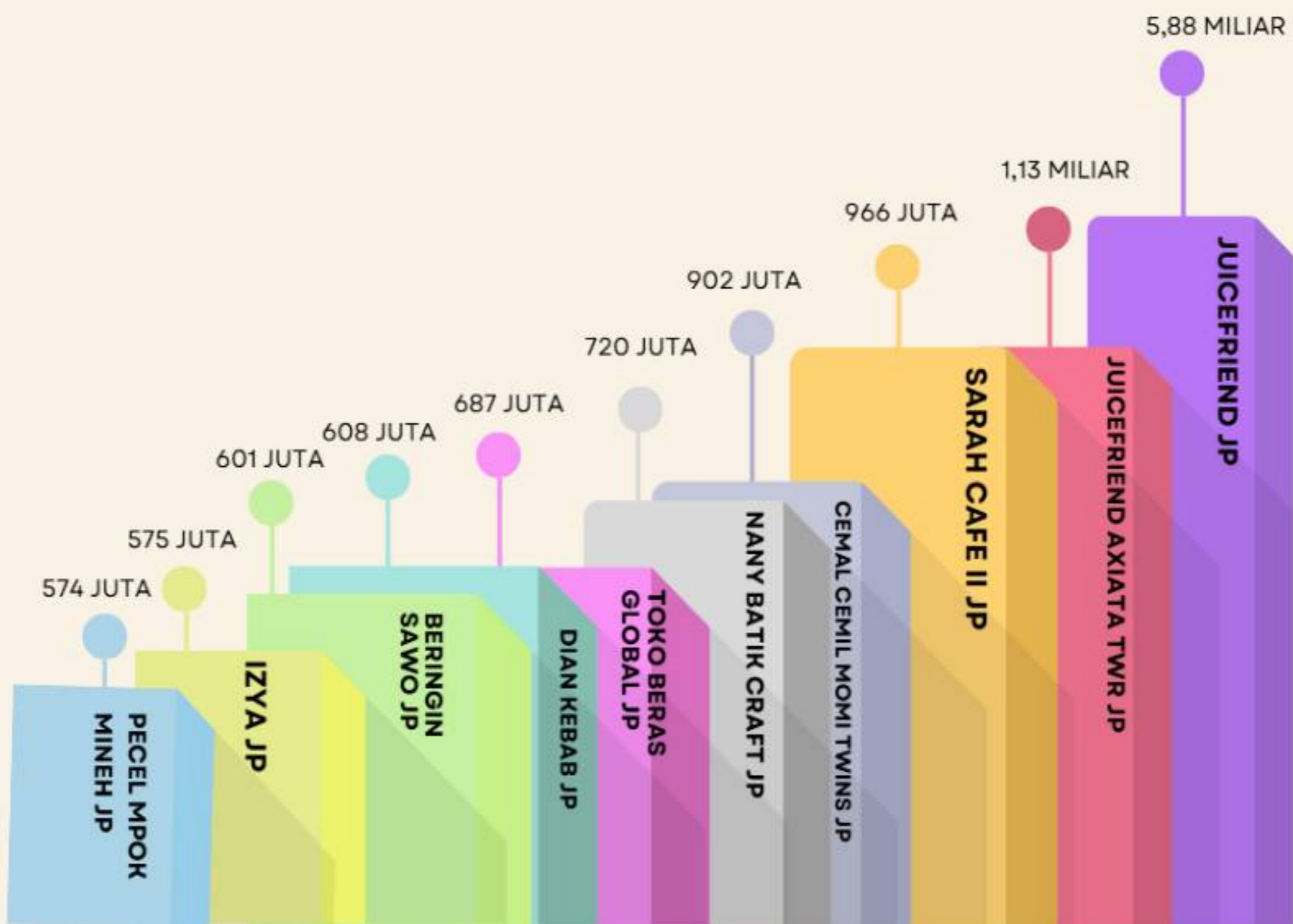
# Transaksi QRIS

Berdasarkan Omset Periode Tahun 2022 - 27 Maret 2026



## TOP 10 TRANSAKSI QRIS UMKM JAKPRENEUR

Berdasarkan Omset Periode Tahun 2022 - 27 Maret 2026

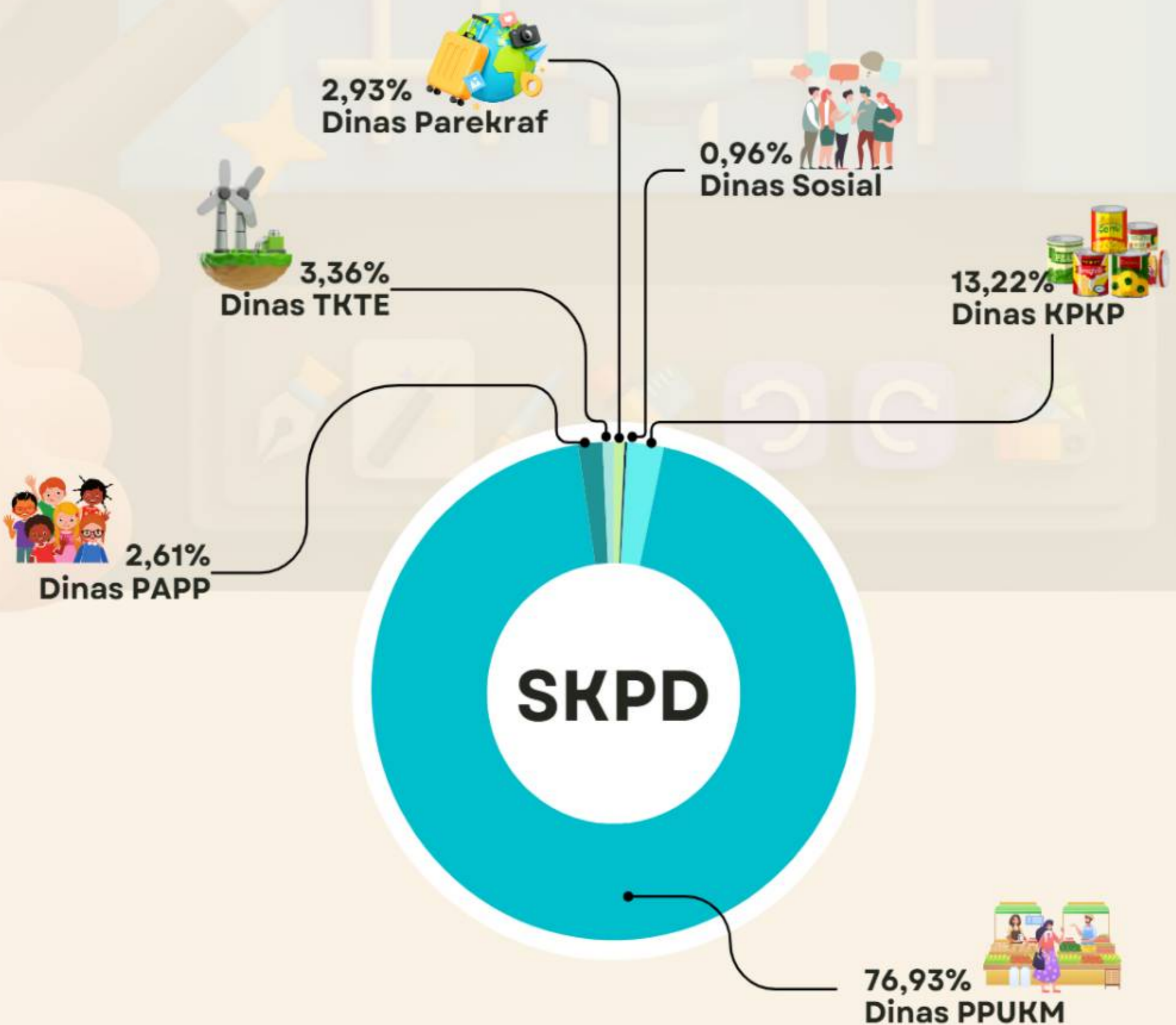


# Transaksi QRIS

## RANKING SKPD PENGAMPU UMKM JAKPRENEUR

Berdasarkan Omset Periode Tahun 2022 - 27 Maret 2026

SKPD 	Jumlah Omset 
Dinas PPUKM	Rp66.922.281.697
Dinas KPKP	Rp11.500.059.810
Dinas PAPP	Rp2.271.657.786
Dinas Parekraf	Rp2.548.283.664
Dinas TKTE	Rp2.919.704.646
Dinas Sosial	Rp831.796.399



## Data Surat Keterangan Asal (SKA)

Berdasarkan Data Bidang Perdagangan seksi Perdagangan Luar Negeri per 30 Januari 2026

**SKA 2026**

**FOB SKA 2026**

**2.946 SKA**

**US\$318.651.261,97**

## Data Pasar Murah Tahun 2026

**-**  
LOKASI

**-**  
WILAYAH

**Rp -**  
TOTAL OMSET PENJUALAN

## Data OSS SEKTOR PERDAGANGAN 2026

Berdasarkan Data Bidang Perdagangan seksi Perdagangan Luar Negeri per 29 Januari 2026

**Surat Keterangan  
Penjual Langsung  
(SKPL)**

**332**  
Belum Disurvei

**371**  
Perbaikan dan  
Penolakan

**196**  
Telah Terbit

**67**  
Data Lainnya (Data  
Migrasi dan Terbit  
Otomatis

**966**  
Total Permohonan

**Surat Keterangan  
Pengecer (SKP)**

**48**  
Belum Disurvei

**92**  
Perbaikan dan  
Penolakan

**26**  
Telah Terbit

**60**  
Data Lainnya (Data  
Migrasi dan Terbit  
Otomatis





**226**  
Total Permohonan

\*Angka dalam satuan unit  
\*\* Telah Terbit: telah diverifikasi Dinas PPKUKM dan diterbitkan oleh Dinas PMPTSP  
\*\*\* Data Migrasi: perizinan masih berlaku dan dalam proses penyesuaian ke OSS-RBA  
\*\*\*\* Terbit Otomatis: SKPL/SKP terbit tanpa proses verifikasi Dinas PPKUKM dan Penerbitan Dinas PMPTSP


## Publikasi

(DATA PER 27 MARET 2026)

### Media Sosial Dinas PPKUKM

	@dinasppkukm	<b>50.015</b> Followers
	facebook.com/dinasppkukmdki	<b>3.9K</b> Followers
	@KUKMPDKIJKT	<b>3.433</b> Followers
	Youtube	<b>961</b> Subscribers

### Media Sosial Jakarta Entrepreneur

	@jakpreneur	<b>67.981</b> Followers
	Jakpreneur	<b>88</b> Followers
	Jakpreneur	<b>1.680</b> Subscribers
	Jakpreneur_	<b>1.147</b> Followers

